

Services connectés






Plateformes numériques pour la sélection, l'installation et l'utilisation des ASI



When **energy** matters



Il y a toujours un service pour vous accompagner. Découvrez celui qui répond à vos besoins.

	Utilisateur	Équipement	Fonction	
Selection	UPS Selector	Distributeur, VAR, intégrateur, prescripteur		Choisissez la solution ASI idéale pour votre application, actuelle et future, de 600 VA à 120 kVA
Conception	eRULER	Installateur électricien, prescripteur		eRULER permet de connaître les paramètres électriques et physiques indispensables pour préparer et dimensionner les installations d'ASI
Installation	eWIRE	Installateur électricien		L'application eWIRE fournit des instructions claires et complètes à partir de votre téléphone portable pour effectuer l'installation des ASI de manière simple et efficace
Fonctionnement	SoLive UPS	Responsable des services généraux, directeur informatique, gestionnaire de l'énergie		SoLive UPS est une application mobile conçue pour la surveillance des ASI: <ul style="list-style-type: none"> • vue d'ensemble de toutes les ASI installées • alarmes et notifications en temps réel • tableau de bord des paramètres de fonctionnement
Maintenance	SoLink	Utilisateur exploitant		SoLink est le service de téléassistance 24h/24 et 7j/7 de Socomec, qui connecte vos ASI à notre centre technique de proximité



Services connectés : pour une meilleure expérience Ensemble, étape par étape.

Plateformes en ligne

UPS Selector

Choisissez la bonne ASI

UPS Selector est l'interface idéale pour choisir l'ASI la plus adaptée à vos applications spécifiques.

Il vous suffit de saisir simplement quelques informations :

- la puissance des utilisations,
- les tensions d'entrée et de sortie,
- l'autonomie nécessaire,
- le besoin de puissance en réserve.

La saisie de ces quelques paramètres permet d'obtenir un fichier comparatif avec trois propositions correspondant à vos besoins. Votre interlocuteur Socomec vous enverra ensuite une proposition chiffrée dans les 24 heures.



eRULER

Dimensionnez automatiquement
l'installation de vos ASI

Dimensionnement rapide pour les installateurs et les consultants en charge de la rédaction des cahiers des charges et de la préparation électrique et physique des projets d'ASI.

Configurez votre système en sélectionnant la puissance, la tension et le niveau de performance requis.

Recevez un éventail complet d'informations pour préparer l'installation de votre ou vos ASI.

- schéma électrique,
- dimensions de l'ASI,
- dimensionnement des protections,
- caractéristiques des bornes,
- dissipation calorifique,
- disponible en plus de 10 langues.



Sélection

Conception



socomec.com/ups-selector



ups-ruler.com

Applications mobiles

eWIRE

Tutoriel pour l'installation des ASI

En utilisant la technologie de la réalité augmentée, eWIRE identifie l'ASI à installer sur la base d'une photo prise par l'installateur avec son smartphone.

eWIRE fournit des instructions pas à pas pour installer correctement l'ASI, vérifier les protections électriques et guider le câblage de l'ASI et de la batterie.

Une fois l'installation terminée, eWIRE envoie un rapport détaillé au Centre technique de services Socomec pour valider l'installation et permettre la mise en service par l'équipe de services Socomec.

Code d'activation :



SoLive UPS

États des ASI consultables en permanence

SoLive UPS permet aux utilisateurs de surveiller leurs systèmes en temps réel sur leur smartphone, en connectant les ASI à la plateforme cloud de Socomec.

Cette application mobile indique automatiquement le dernier état en date des ASI installées, affiche les alarmes et envoie, en temps réel, des notifications en cas d'événements imprévus.

Données fournies:

- état de l'ASI,
- niveau de la batterie,
- autonomie de la batterie en minutes,
- température de fonctionnement de l'ASI.

Contactez votre interlocuteur Socomec pour connaître la disponibilité locale de ce service.



Installation

Fonctionnement



Service cloud

SoLink

Télésurveillance des ASI 24h/24 et 7j/7
par des experts Socomec



- Service à distance disponible en connectant les ASI à la plateforme cloud de Socomec.

- Vérifications périodiques du bon état de fonctionnement des ASI et rapports agrémentés de recommandations pour l'utilisateur.

- En cas d'anomalie, le système envoie une notification instantanée au centre technique Socomec de proximité.

- Un ingénieur spécialisé du centre technique effectue alors un diagnostic proactif en accédant à distance aux paramètres de fonctionnement.

- Le dépannage et les actions correctives peuvent être effectués immédiatement conformément à l'Accord de niveau de service de l'exploitant.



Maintenance



En savoir plus



Agora Calycé est un pure player spécialisé dans la fourniture de solutions et services cloud IaaS, PaaS et SaaS. Cette entreprise fournit des solutions sur mesure 100% cloud ou hybrides et des services numériques. Faisant partie du groupe Socomec depuis 2013, Agora Calycé est devenu l'hébergeur cloud de référence pour les services cloud et numériques internes et externes.

Par le biais d'Agora Calycé, Socomec est en mesure de fournir une gamme étendue de services experts sécurisés de haute qualité.

Grâce à toutes les équipes Socomec d'experts qualifiés, nous sommes en mesure de couvrir toute la chaîne IdO, de la conception d'un produit jusqu'à l'usage numérique via des dispositifs edge (périphérique) ou des plateformes cloud.



Data centres situés en Europe



Niveau III+

Pour répondre aux standards stricts de Socomec, nos solutions cloud sont testées et vérifiées régulièrement pour garantir la haute qualité et la cybersécurité des produits et des services.

Socomec, l'innovation au service de votre performance énergétique

1 constructeur indépendant

3600 collaborateurs
dans le monde

10 % du CA
consacrés au R&D

400 experts
dédiés aux services

L'expert de votre énergie



COUPE



MESURE



CONVERSION
D'ÉNERGIE



STOCKAGE
D'ÉNERGIE



SERVICES
EXPERTS

Le spécialiste d'applications critiques

- Contrôle, commande des installations électriques BT.
- Sécurité des personnes et des biens.
- Mesure des paramètres électriques.
- Gestion de l'énergie.
- Qualité de l'énergie.
- Disponibilité de l'énergie.
- Stockage de l'énergie.
- Prévention et intervention.
- Mesure et analyse.
- Optimisation.
- Conseil, déploiement et formation.

Une présence mondiale

12 sites industriels

- France (x3)
- Italie (x2)
- Tunisie
- Inde
- Chine (x2)
- USA (x3)

28 filiales et implantations commerciales

- Afrique du Sud • Algérie • Allemagne • Australie
- Belgique • Canada • Chine • Côte d'Ivoire
- Dubaï (Emirats Arabes Unis) • Espagne • France • Inde
- Indonésie • Italie • Pays-Bas • Pologne • Portugal
- Roumanie • Royaume-Uni • Serbie • Singapour
- Slovénie • Suisse • Thaïlande • Tunisie • Turquie • USA

80 pays

où la marque est distribuée

SIÈGE SOCIAL

GROUPE SOCOMEC

SAS SOCOMEC au capital de 10749940 €
R.C.S. Strasbourg B 548 500 149
B.P. 60010 - 1, rue de Westhouse - F-67235 Benfeld Cedex
Tél. 03 88 57 41 41 - Fax 03 88 57 78 78
info.scp.isd@socomec.com

VOTRE CONTACT

www.socomec.com

